

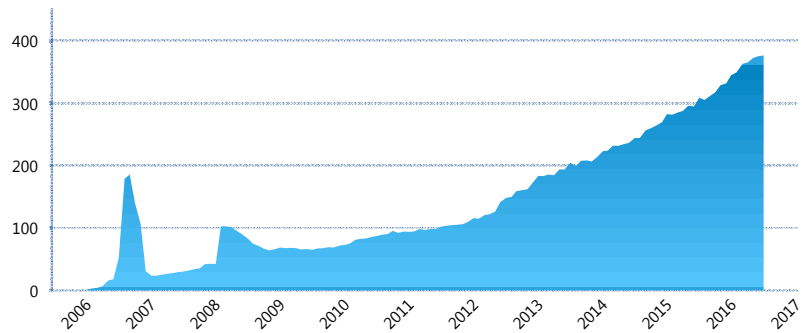
I. INFORMACIÓN FINANCIERA

I) Detalles del Fondo

Detalles del Fondo	
Razón Social	Meta Siefore Adicional, S.A. de C.V.
Inicio de Operaciones	31/01/2006
Tipo de Fondo	Complementaria
Clave Bolsa	METAS
Activos Administrados *	376
ISIN	MX54ME0A0021
Comisión Anual	1%
Administrador	MetLife Afore, S.A. de C.V.
Director General	Mtro. Enrique Alejandro Giménez
Presidente del Consejo	Sofía Belmar Berumen

Activos Administrados *

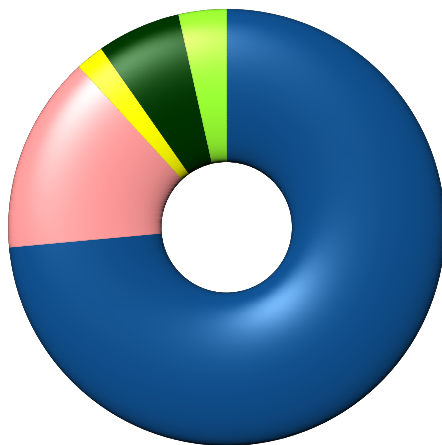
\$376



*Cifras en millones de pesos

Contiene el efecto de fusiones, cortes transversales y transferencias por edad. Para mayor información consultar: <http://www.consar.gob.mx/factsheets/EC/ECSAR.pdf>

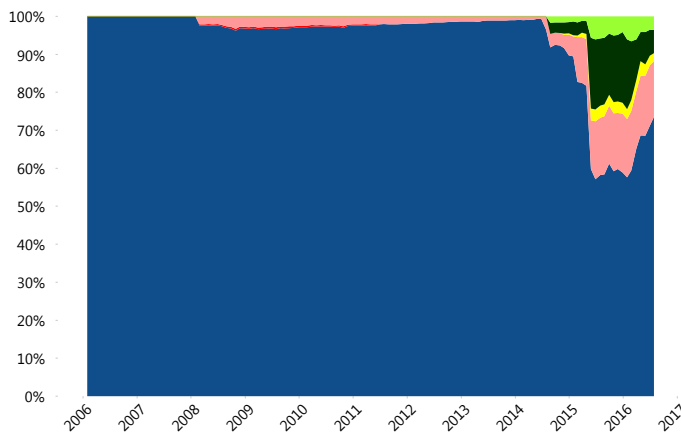
II) Inversiones



Deuda Gubernamental	73.54%
Deuda Nacional	14.64%
FIBRAS	2.10%
Renta Variable Internacional	6.18%
Renta Variable Nacional	3.54%

Tipo de Instrumento		Metlife (AC1)	Sistema Adicional...
Renta Variable Nacional	Renta Variable Nacional	3.54%	4.07%
	Total	3.54%	4.07%
Renta Variable Internacional	Renta Variable Internacional	6.18%	8.22%
	Total	6.18%	8.22%
Mercancías	Mercancías	0.00%	0.02%
	Total	0.00%	0.02%
FIBRAS	FIBRAS	2.10%	1.27%
	Total	2.10%	1.27%
Estructurado	Estructurados	0.00%	0.04%
	Total	0.00%	0.04%
Deuda Nacional	Alimentos	0.00%	0.29%
	Automotriz	0.00%	0.11%
	Banca de Desarrollo	0.00%	2.04%
	Bancario	0.54%	1.43%
	Bebidas	0.00%	0.03%
	Cemento	0.00%	0.01%
	Centros Comerciales	0.00%	0.00%
	Consumo	0.00%	0.25%
	Empresas Productivas del Estado	2.64%	3.51%
	Estados	0.00%	1.97%
	Europesos	1.35%	0.79%
	Grupos Industriales	0.00%	0.08%
	Infraestructura	4.52%	1.77%
	Otros	1.20%	0.58%
	Papel	0.00%	0.01%
	Serv. Financieros	0.00%	0.05%
	Telecom	2.94%	0.35%
Transporte	0.00%	0.01%	
Vivienda	1.45%	2.20%	
Total	14.64%	15.49%	
Deuda Internacional	Deuda Internacional	0.00%	0.01%
	Total	0.00%	0.01%
Deuda Gubernamental	BONDES	0.14%	17.78%
	BONOS	25.85%	17.96%
	BPA182	0.00%	0.54%
	BPAS	0.00%	1.36%
	BPAT	0.00%	0.49%
	CBIC	0.00%	0.14%
	CETES	0.00%	10.97%
	REPORTO	1.85%	3.65%
	UDIBONO	43.92%	17.86%
	UMS	1.78%	0.13%
Total	73.54%	70.88%	
Total	100.00%	100.00%	

Evolución de Inversiones



Deuda Gubernamental	Renta Variable Internacional
Deuda Internacional	Renta Variable Nacional
Deuda Nacional	
FIBRAS	

**Considera las inversiones de todo el grupo de SIEFORES Adicionales
Cifras al cierre de julio de 2016

III) Desempeño

Rendimiento Bolsa

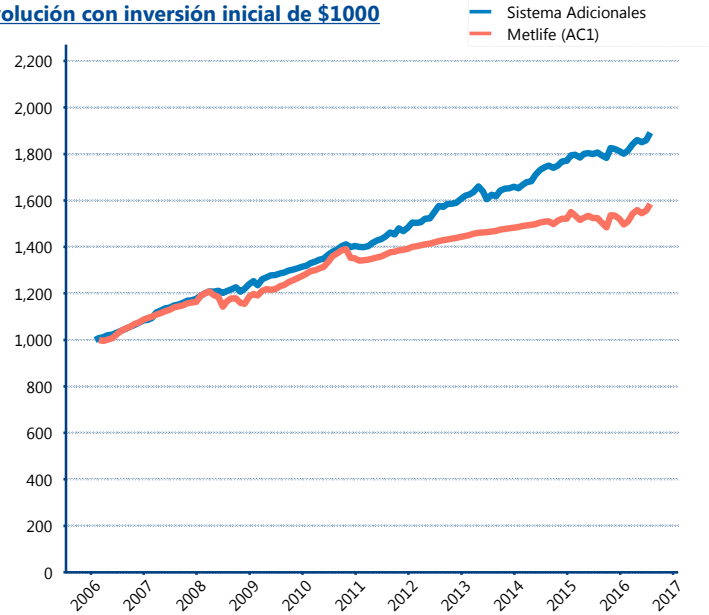
Tipo	Metlife (AC1)	Sistema Adicionales
1 año	4.20%	4.89%
2 años	2.48%	4.12%
3 años	2.59%	5.03%
5 años	2.96%	5.45%

Indicador de Rendimiento Neto

N/A

Promedio Simple	%
Promedio Ponderado	0.00 %

Evolución con inversión inicial de \$1000



Construido con el precio de la Siefore registrado en la Bolsa Mexicana de Valores

IV) Medidas de sensibilidad y riesgos

Evolución del Plazo Promedio Ponderado

